

# »» Chance Afrika: Wirtschaftliches Engagement in und für einen aufstrebenden Kontinent

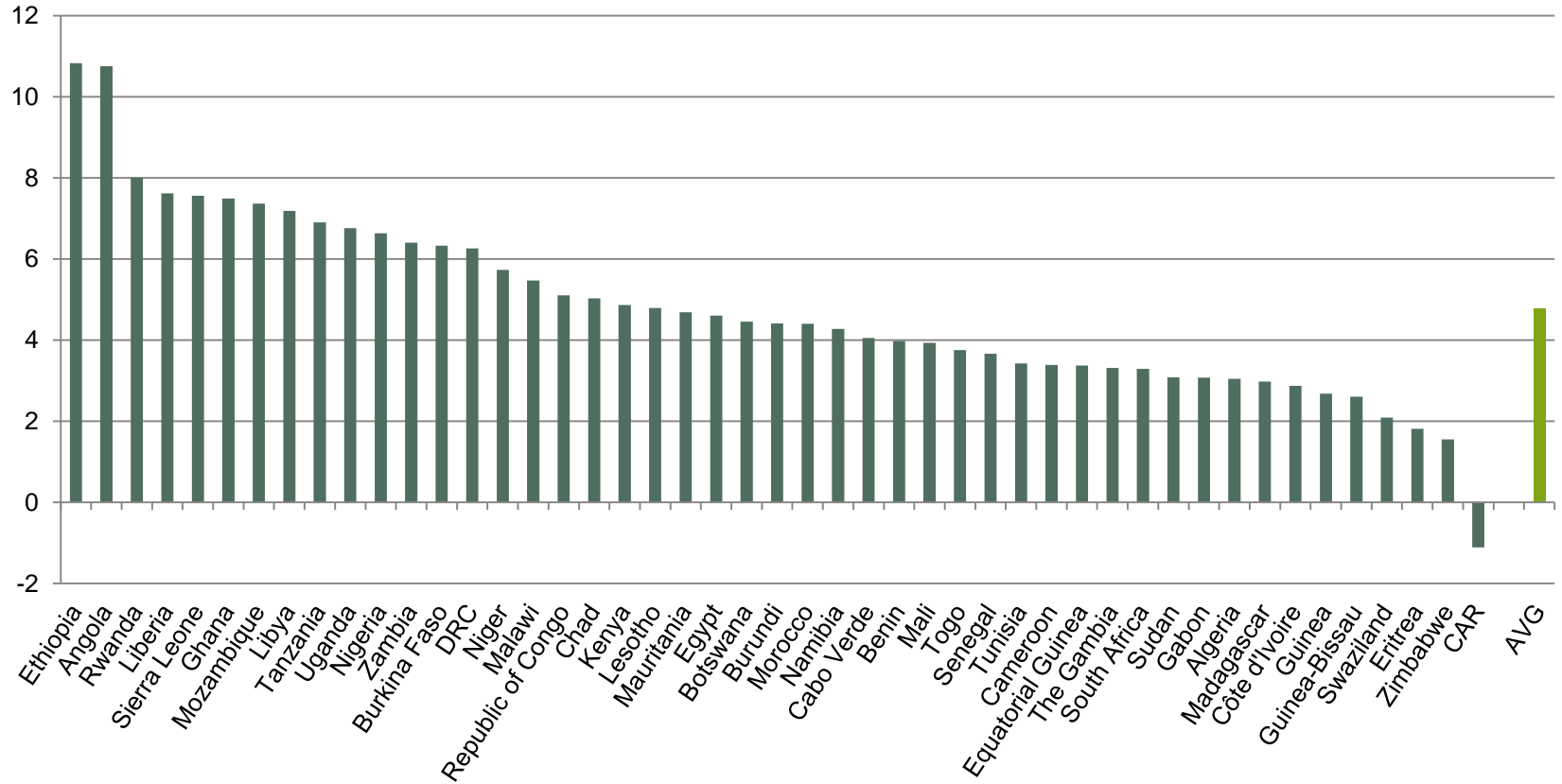
**Florian von Eisenhart-Rothe**  
Senior Investment Manager

12. CountryDesk-Workshop der Sparkassen | Köln, 06. Juni 2014

**KFW** DEG

# »» Afrika holt auf

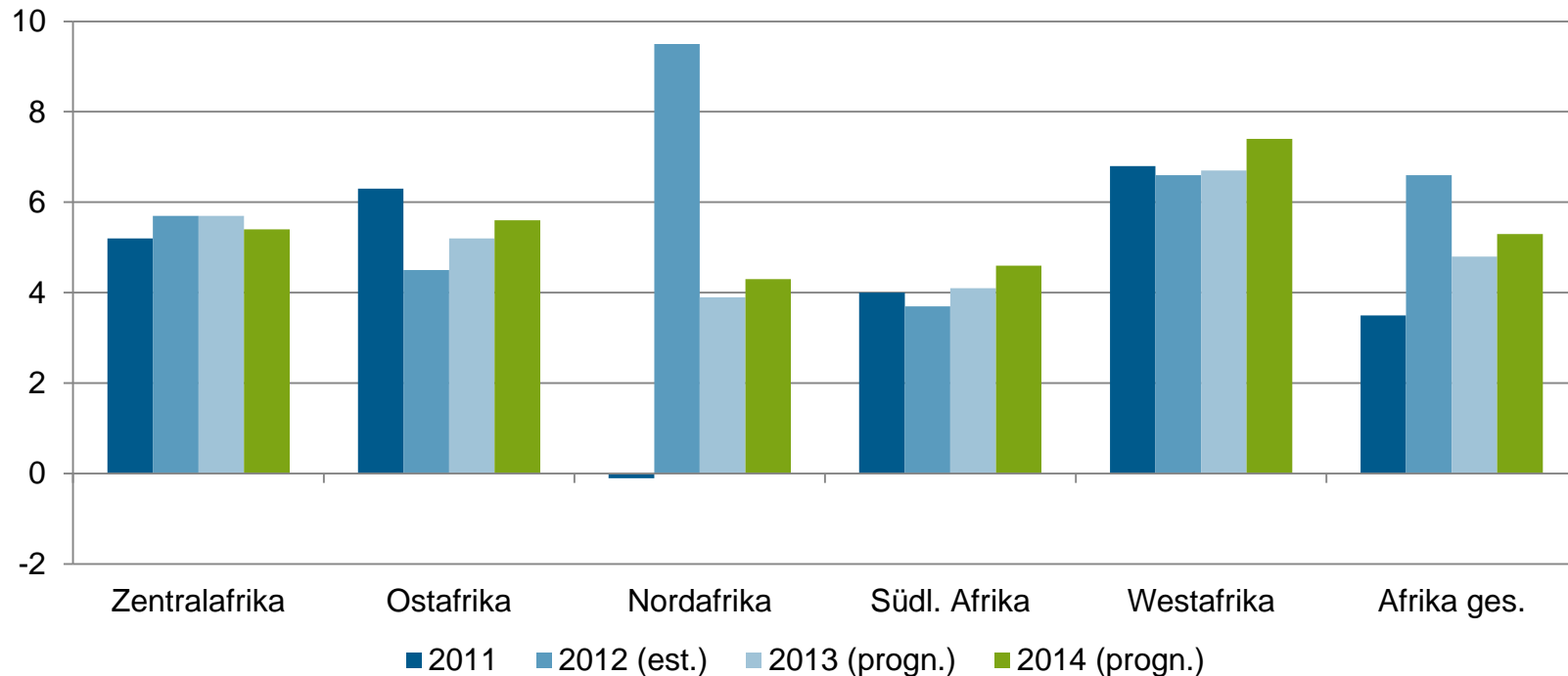
Wirtschaftswachstum, %, Durchschnitt 2005-2013



Quelle: IMF, WEO, April 2014

## »» Wachstum nach Regionen

Reales BIP-Wachstum, %

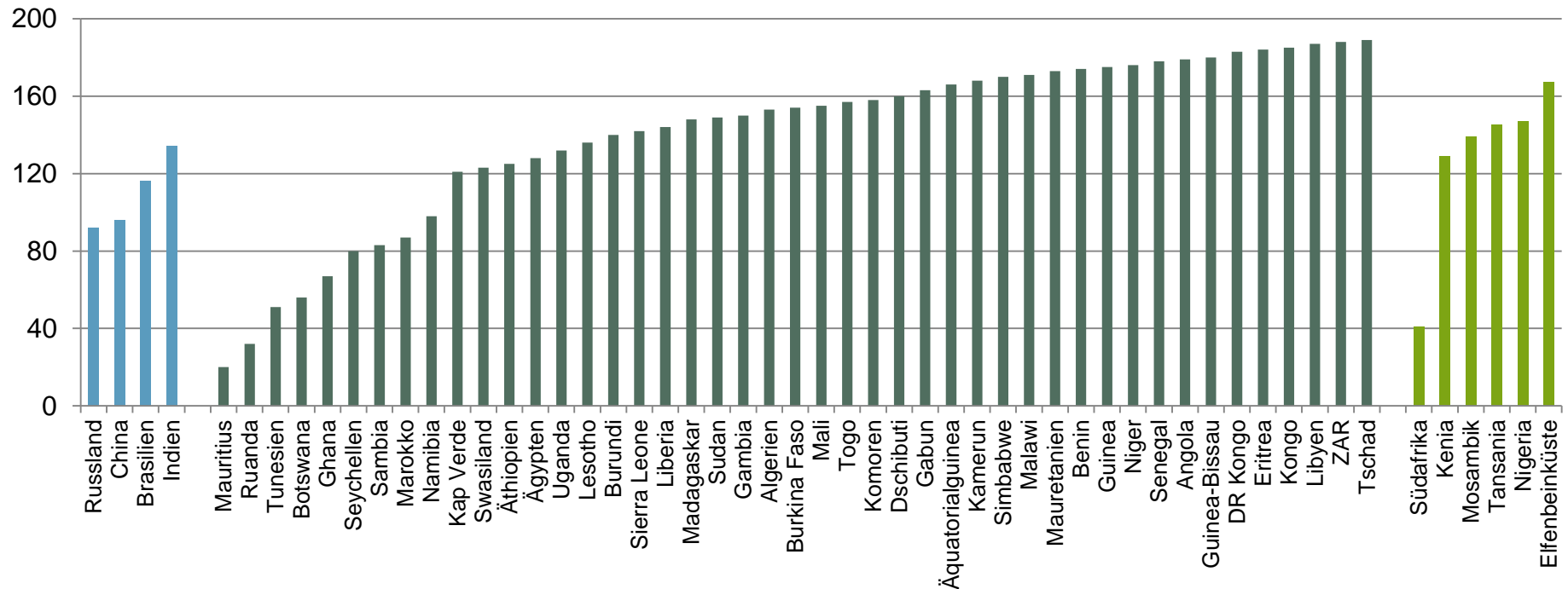


Quelle: African Economic Outlook 2013

- Die größten Wachstumstreiber über ganz Afrika hinweg: (1) Ausweitung der landwirtschaftlichen Produktion, (2) Wachstum bei Dienstleistungen, (3) ein Anstieg der Ölförderung und (4) verstärkte Bergbau-Aktivitäten – vor allem in ressourcenreichen Ländern
- Westafrika ist die am schnellsten wachsende Region Afrikas mit einem Wirtschaftswachstum von 6,7% (2013) und 7,4% (2014)

# »» Doing Business Index

## BRIC vs. Afrika



Quelle: Doing Business 2014, The World Bank

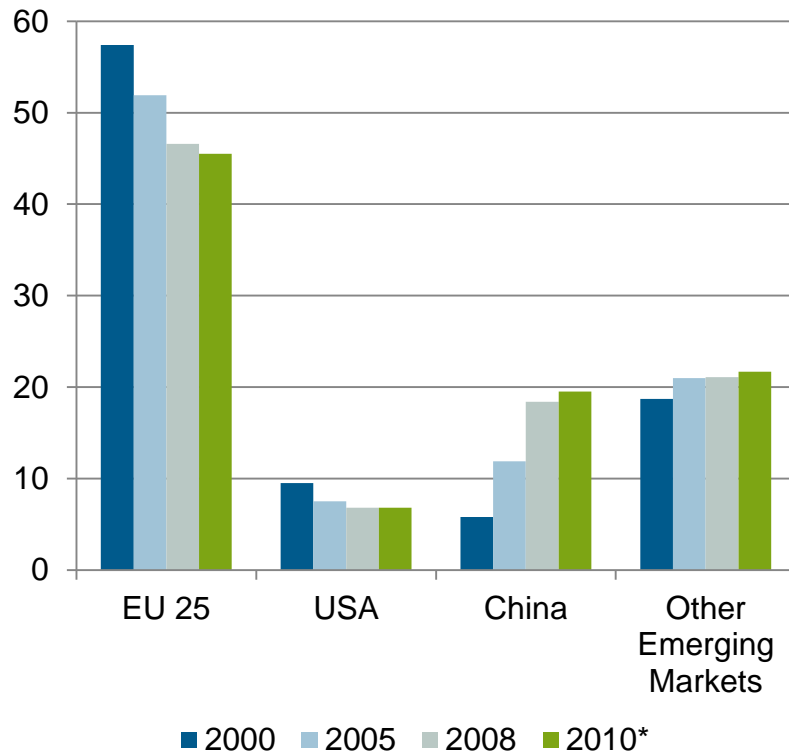
- Ruanda – bestes Länderergebnis des afrikanischen Festlands (Rang 32)
- Südafrika (Rang 41) schneidet unter den BRICS-Staaten am besten ab
- Mauritius – bestes afrikanisches Land im Doing Business Index (Rang 20), sogar vor Deutschland (21)
- 4 der 10 am schlechtesten bewerteten Länder liegen in Zentralafrika, Zentralafrikanische Republik und Tschad ganz am Ende (188 / 189)

# »» Afrikas Handelsstruktur verändert sich

Zunehmende Bedeutung Chinas

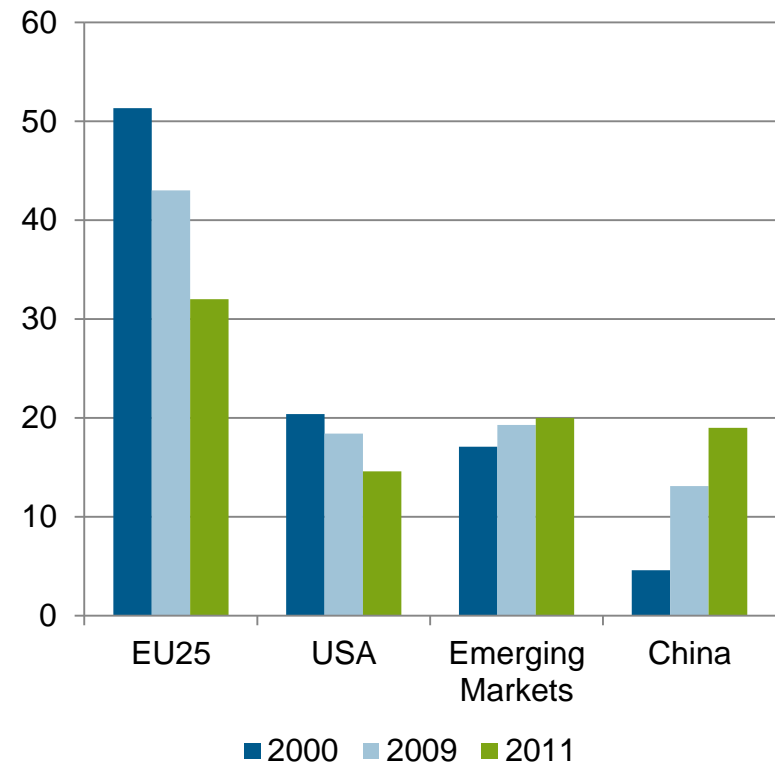
## Afrikas Exporte

nach Destination, Anteil an Gesamtausfuhren, in %



## Afrikas Industriegüterimporte

nach Ursprung, Anteil in %



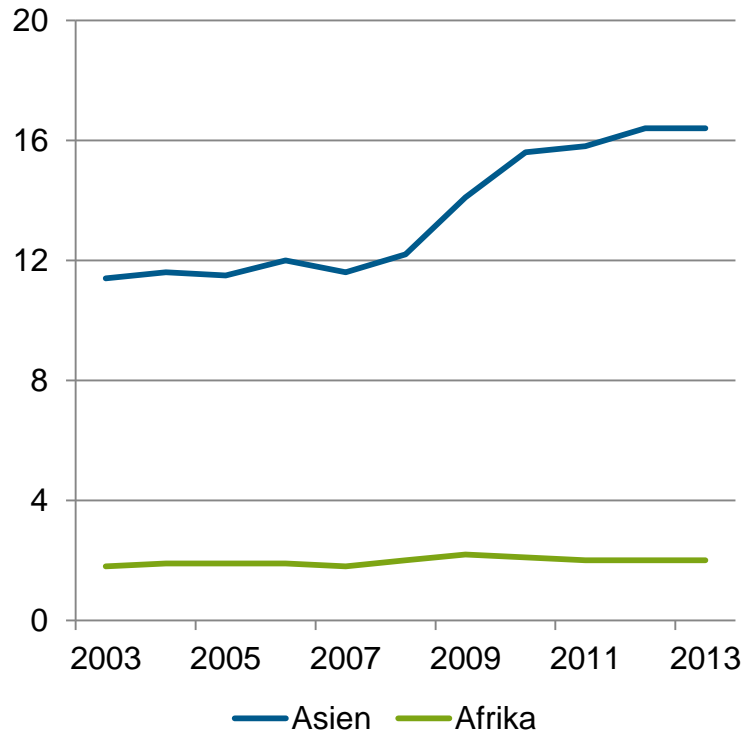
Quelle: African Economic Outlook 2013  
\* Daten aus 2010 bzw. zuletzt verfügbare Daten

# »» Wirtschaftsbeziehungen Deutschland – Afrika

Ausbaufähig im Handel und bei Direktinvestitionen

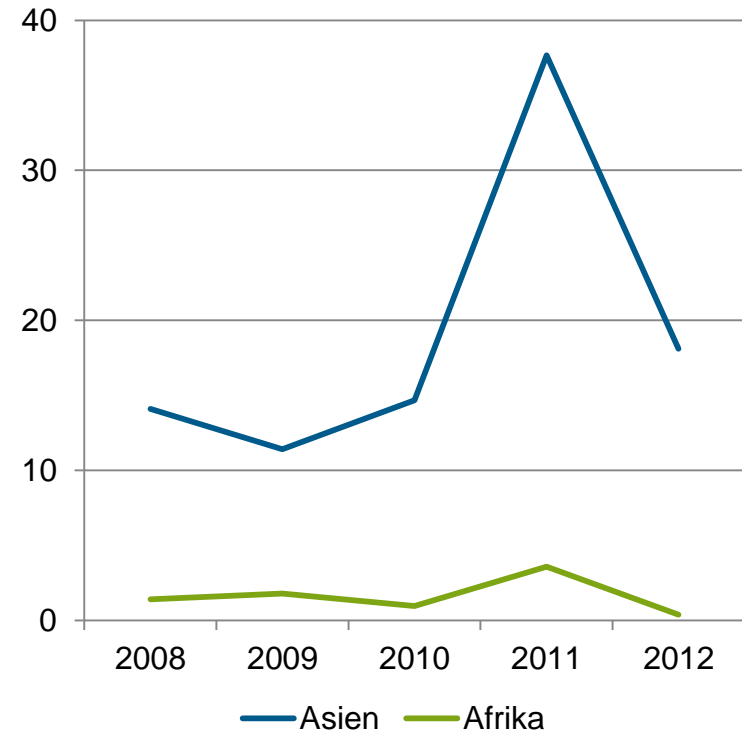
### Deutsche Ausfuhren nach Asien und Afrika

Anteil, in %



### Deutsche Direktinvestitionen in Asien und Afrika

Anteil, in %

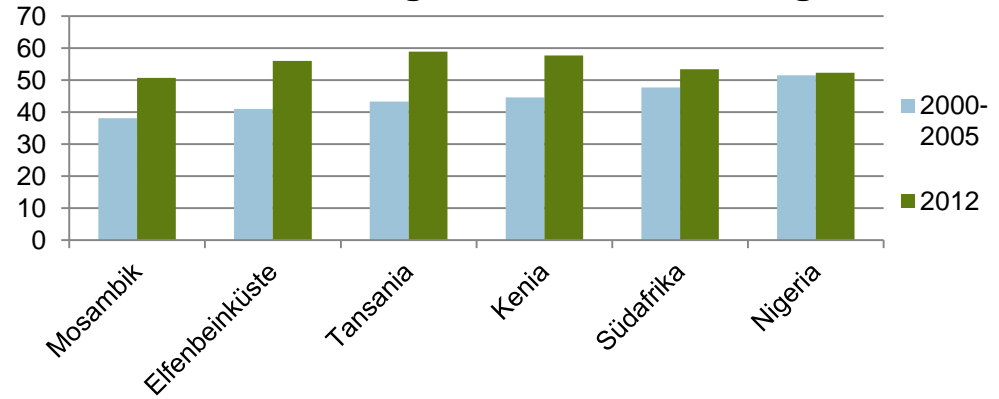


Quelle: Bundesbank

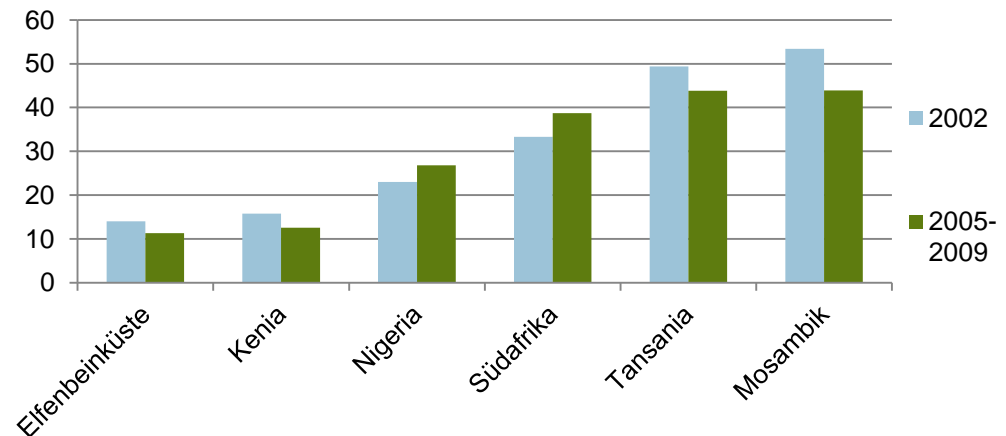
# »» Chancenkontinent Afrika – drei Beispiele

- Südafrika
- Kenia
- Mosambik
- Tansania
- Nigeria
- Elfenbeinküste

Entwicklung der Lebenserwartung

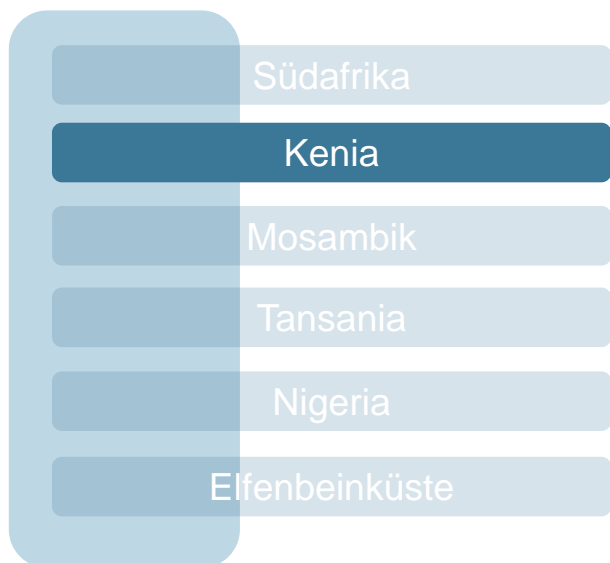


Entwicklung der Analphabetenquote



# »» Chancenkontinent Afrika

## Kenia – Rückkehr des Selbstbewusstseins




	2011	2012	2013	2014
Reales BIP-Wachstum, in %	4,4	4,2	4,5	5,2
Leistungsbilanz (% vom BIP)	-5,5	-6,7	-6,1	-7,7
Inflation, in %	14,0	9,6	6,3	6,0
Bevölkerung (2012), in Mio.	42,8			
BIP pro Kopf (2012, PPP, in USD)	1.780			

- Währung und Inflation nach deutlicher Verschlechterungen im Jahr 2011 wieder stabil
- moderates Wachstum, vor allem getrieben durch Finanzdienstleistungen, Tourismus, Baugewerbe und Landwirtschaft
- ambitioniertes Ziel: 5 GW Energieerzeugung im Jahr 2017 (derzeit 1,6 GW)
- große Erfolge bei der finanziellen Inklusion (Spitzenreiter in Subsahara-Afrika), vor allem durch mobile Finanzdienstleistungen; gute Basis für weiteres Wachstum
- deutliche Reduzierung der Armut von 47% (2005/2006) auf 39% (2012/2013)
- der jüngste Terroranschlag der Al-Shabaab-Miliz aus Somalia auf ein Einkaufszentrum in Nairobi veranschaulicht jedoch die Destabilisierung-Risiken

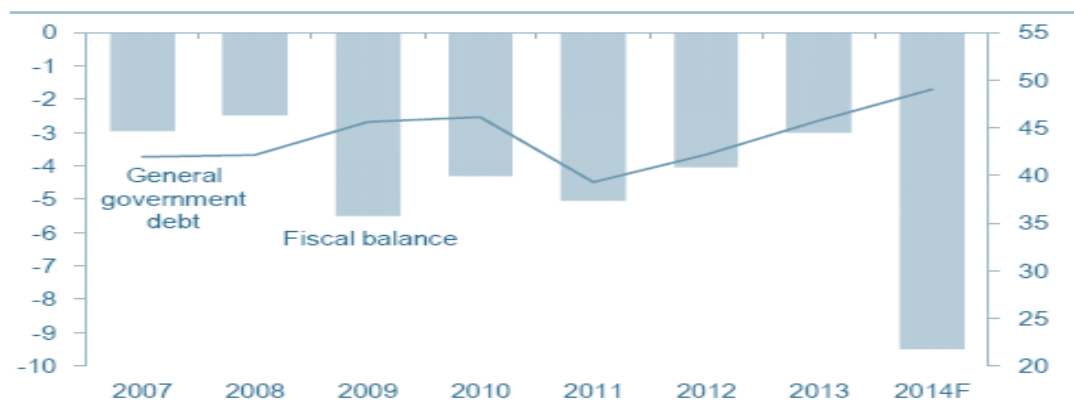
# »» Chancenkontinent Afrika

## Mosambik – Ressourcenboom im Südosten Afrikas



- Wachstumslokomotive in der Region südliches Afrika (zusammen mit Angola und Sambia)
- Wachstumspotenziale ergeben sich insbesondere aus Gasvorkommen vor der Küste (Förderung ab 2019)
- Typische Kennzeichen eines Ressourcenbooms erkennbar: ansteigende Kapitalgüter- und Dienstleistungsimporte
- Folge: anhaltend hohe Leistungsbilanzdefizite
- wenig diversifizierte wirtschaftliche Basis: Kohle, Gas, Aluminium
- hohe Staatsverschuldung (9,5% in 2014; Schaubild)


	2011	2012	2013	2014
Reales BIP-Wachstum, in %	7,3	7,4	8,5	8,0
Leistungsbilanz (% vom BIP)	-10,0	-18,8	-15,5	-18,8
Inflation, in %	10,4	2,7	6,5	5,7
Bevölkerung (2012), in Mio.		24,5		
BIP pro Kopf (2012, PPP, in USD)		1.071		



Quelle: Standard Chartered Bank 2014

# »» Chancenkontinent Afrika

## Nigeria – Riese in Westafrika



- Nach der jüngsten Revision der volkswirtschaftlichen Gesamtrechnung ist Nigeria mit einem BIP von 488 Mrd. USD nicht nur das bevölkerungsreichste Land sondern auch die größte Volkswirtschaft Afrikas
- Wirtschaftswachstum vor allem von kapitalintensiven Sektoren getrieben, Potenzial im Agrarsektor, anhaltend hohe Armut
- größter Ölexporteur Afrikas
- erster Tiefwasserhafen des Landes 2018 einsatzbereit
- lokale Konfliktpotenziale (Boko Haram im Nordosten)
- erwarteter Inflationsdruck (Schaubild)

	2011	2012	2013	2014
Reales BIP*-Wachstum, in %	7,4	6,6	6,7	7,3
Leistungsbilanz (% vom BIP*)	3,2	10,4	11,8	14,6
Inflation, in %	10,9	12,0	9,7	9,5
Bevölkerung (2012), in Mio.		166,6		
BIP pro Kopf (2012, PPP, in USD)		2.704		



Quelle: Standard Chartered Bank 2014  
 \* BIP-Daten vor der Revision am 7.4.2014

»»

Vielen Dank für Ihre Aufmerksamkeit !



**Deutsche Unternehmen**

**Florian** von Eisenhart-Rothe  
*Senior Investment Manager*

Tel 0221 4986 - 1340

Fax 0221 4986 - 1207

[florian.eisenhart@deginvest.de](mailto:florian.eisenhart@deginvest.de)